

Triple atout pour
vos façades de
gaines techniques
et vos trappes
de visite



nouveau
E1 30 2 sens de feu


apitrio[®]

Résiste au feu,
au choc
et au bruit



www.apitrio.fr

Des performances prouvées



apitrio® est un panneau sandwich 3 couches aux performances exceptionnelles pour une épaisseur totale de 25 mm.

HOTELS - RESTAURANTS

COMMERCES

BUREAUX

CENTRES HOSPITALIERS

ÉCOLES UNIVERSITÉS

LOGEMENTS COLLECTIFS

INDUSTRIES

Sa composition innovante est protégée par un brevet.

Livable avec cadre bois écocertifié, il répond au mieux aux **exigences environnementales**.

www.apitrio.fr



Résiste au feu

apitrio® confère à tous les produits de la gamme la résistance **EI₁₃₀ 2 sens de Feu** selon la nouvelle norme européenne NF EN 1634-1 **obligatoire au 01/04/2011**.



Résiste au choc

apitrio® est très résistant aux chocs liés au transport, à l'installation et à l'utilisation. Son âme en ciment fibré ne reprend pas l'humidité et ne se délite pas au cours du temps. Les vis de fixation sont solidement et durablement ancrées dans le ciment fibré.



Résiste au bruit

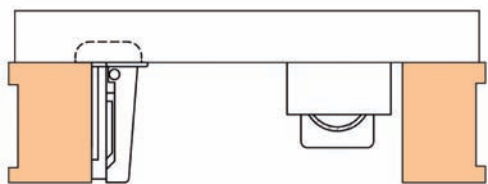
apitrio® est un atout en terme d'isolation acoustique. Monté sur joint phonique, il absorbe les bruits.



Découvrez le panneau qui répondra à toutes vos configurations

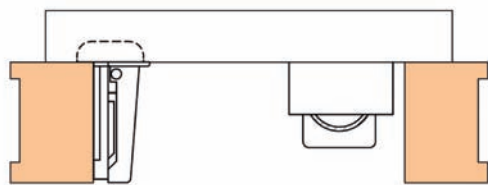
TECAPI 30 AT25 RT

Gaine technique avec porte en applique sur charnières invisibles à recouvrement total du cadre



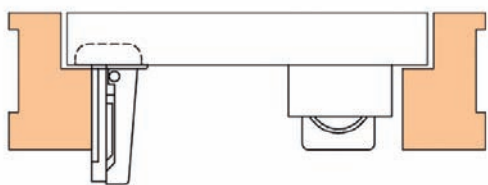
TECAPI 30 AT25 RP

Gaine technique avec porte en applique sur charnières invisibles à recouvrement partiel du cadre



TECAVI 30 AT25

Gaine technique avec porte en feuillure sur charnières invisibles



TRAVI 30 AT 25

Trappe de visite avec portillon en feuillure, une seule batteuse



Fiabilité, simplicité, esthétique : la réponse aux exigences des architectes, des bureaux de contrôle technique, des installateurs et des utilisateurs

- Des plages dimensionnelles très étendues. Pas de cote minimum pour la validité du PV feu

GAINE TECHNIQUE

En applique

TECAPI 30 AT25 RT

TECAPI 30 AT25 RP

En feuillure

TECAVI 30 AT25

	Cotes	Max. sans imposte	Max. avec imposte
Gaine technique Simple vantail	Hors tout	2500 x 1150	3000 x 1150
	Passage	2420 x 1070	2420 x 1070
Gaine technique Double vantaux	Hors tout	2300 x 1845	3000 x 1845
	passage	2220 x 1765	2220 x 1765

TRAPPE DE VISITE

En feuillure

TRAVI 30 AT 25

	Cotes	Minimum	Maximum
Trappe de visite verticale	Passage	200 x 200	L 1650 x H 1170
	Hors-tout	296 x 296	L 1746 x H 1266
	Réservation	280 x 280	L 1730 x H 1250

- El₁ 30 2 sens de feu conforme à la nouvelle norme européenne NF EN 1634-1

- Charnières invisibles

- Fermeture par crémone 2 points. Un seul trou en façade

OPTIONS

- Configuration hospitalière : traverse intermédiaire pour main courante

- Oculus rond ou rectangle

- Traverse basse élargie 0 à 250 mm pour passage de plinthe ou remplissage béton

- Serrure à cylindre européen

- Bois écocertifié

- Empreinte triangle EDF

- finition stratifié

- Services Repérage ou palettisation sur liste



COFIM

7 rue des 2 vallées - 69670 VAUGNERAY

Tel : 04 78 45 89 50 - Fax : 04 78 45 98 77

contact@menuiserie-cofim.com